

Przewodnik użytkownika dla bankowości internetowej aplikacja BSGo

1. Uruchomienie systemu

W celu uruchomienia bankowości należy:

Uruchomić przeglądarkę internetową– wpisać adres strony <https://bskrotoszyn24.cui.pl/> lub na stronie <https://www.bskrotoszyn.pl> wybrać w górnym prawym rogu Logowanie do konta: **BSKROTOSZYN24**

W pasku adresu pojawi się informacja o certyfikacie SSL witryny z zamkniętą kłódką z nazwą banku:



Certyfikat został wystawiony dla Banku Spółdzielczego w Krotoszynie przez: Unizeto Technologies S.A.

2. Rejestracja użytkownika przy użyciu hasła maskowalnego i aplikacji mobilnej BSGo

W polu „Login” wpisujemy identyfikator nadany przez Bank.



Zaloguj się do bankowości internetowej

Login

DALEJ

Po wciśnięciu przycisku „Dalej” zostaniemy przeniesieni na ekran do wpisania Kodu Dostępu otrzymanego jako SMS o treści „Tymczasowe hasło do systemu: [treść hasła] DZIĘKUJEMY”



Zaloguj się do bankowości internetowej

Wpisz wskazane znaki hasła dla KZ

<input type="text"/>	<input type="text"/>	<input type="text"/>	<input type="text"/>	<input type="text"/>	<input type="text"/>	<input type="text"/>	<input type="text"/>	<input type="text"/>	<input type="text"/>	<input type="text"/>	<input type="text"/>	<input type="text"/>	<input type="text"/>	<input type="text"/>
1	2	3	4	5	6	7	8	9	10	11	12	13	14	15
<input type="text"/>	<input type="text"/>	<input type="text"/>	<input type="text"/>	<input type="text"/>	<input type="text"/>	<input type="text"/>	<input type="text"/>	<input type="text"/>	<input type="text"/>	<input type="text"/>	<input type="text"/>	<input type="text"/>	<input type="text"/>	<input type="text"/>
16	17	18	19	20	21	22	23	24						

ZALOGUJ

ANULUJ

Po wpisaniu HASŁA TYMCZASOWEGO system poprosi o ustawienie własnego hasła – należy podać co najmniej 10 znaków i maksymalnie 24, musi zawierać wielką literę, małą literę oraz zawierać cyfrę i nie powinien zaczynać się od cyfry 0.



Zaloguj się do bankowości internetowej

Podczas pierwszego logowania, wymagane jest ustawienie swojego hasła.

Wprowadź nowe hasło

Powtórz nowe hasło

ZAPISZ I ZALOGUJ

Wymagania do hasła:

- musi składać się z 10-24 znaków
- musi zawierać wielką literę
- musi zawierać małą literę
- musi zawierać cyfrę



Po zapisaniu swojego Hasła system w przypadku braku sparowanego urządzenia, wyświetli komunikat o nadaniu nazwy urządzenia do sparowania (nazwa dowolna np. model telefonu)



Urządzenie autoryzujące

Nazwa urządzenia

ZALOGUJ

ANULUJ

Po tym komunikacie, klient powinien pobrać aplikację na urządzenie mobilne. Po pobraniu aplikacji na urządzenie mobilne, klient ma 5 minut na aktywację aplikacji w swoim urządzeniu mobilnym.

Na urządzeniu mobilnym klient, dodaje nowe urządzenie i wprowadza kod, który wyświetli się w aplikacji internetowej (Kod do aplikacji pokaże się po zatwierdzeniu w opcji „Nazwa urządzenia” W kolejnym kroku należy podać kod SMS, który zostanie przesłany na wskazany numer telefonu i ustawić pin do aplikacji.

Urządzenie autoryzujące

Kod aktywacyjny

06910175

W celu dokończenia procesu aktywacji zainstaluj na urządzeniu mobilnym aplikację **BSGo**, pobierając ją ze sklepu Google Play (Android) lub App Store (iOS), a następnie wprowadź powyższy kod w urządzeniu autoryzującym:

Telefon

W trakcie aktywowania usługi w urządzeniu mobilnym zostaniesz poproszona/poproszony o podanie kodu weryfikacyjnego, który zostanie wysłany za pomocą SMS na numer:

6666**7**

Parowanie urządzenia autoryzującego w toku.

Kod jest ważny 5 minut

WRÓĆ DO LOGOWANIA

BSGo jest aplikacją do pobrania w sklepie: Google Play lub App Store.

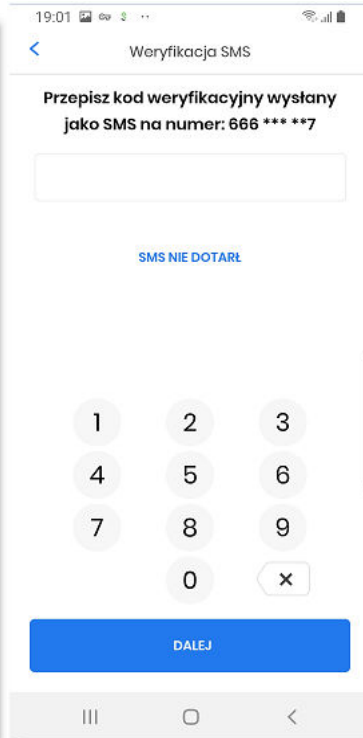
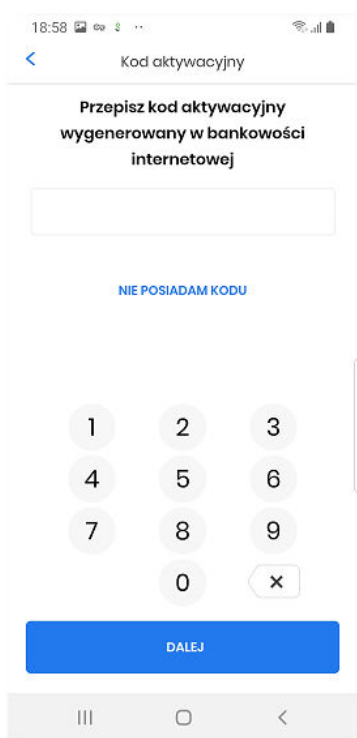
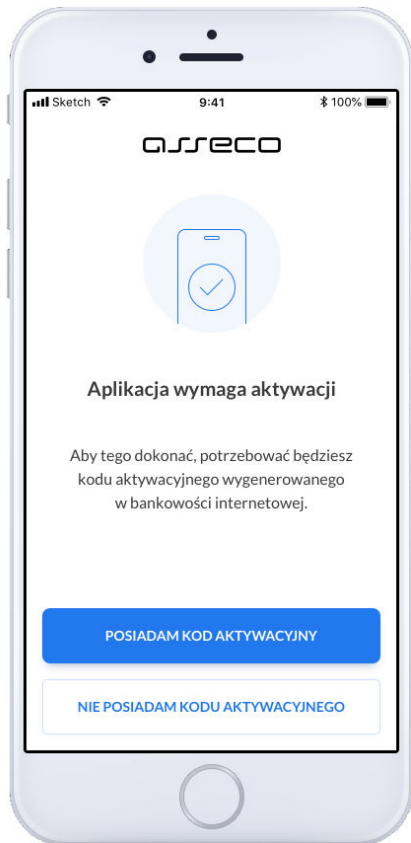


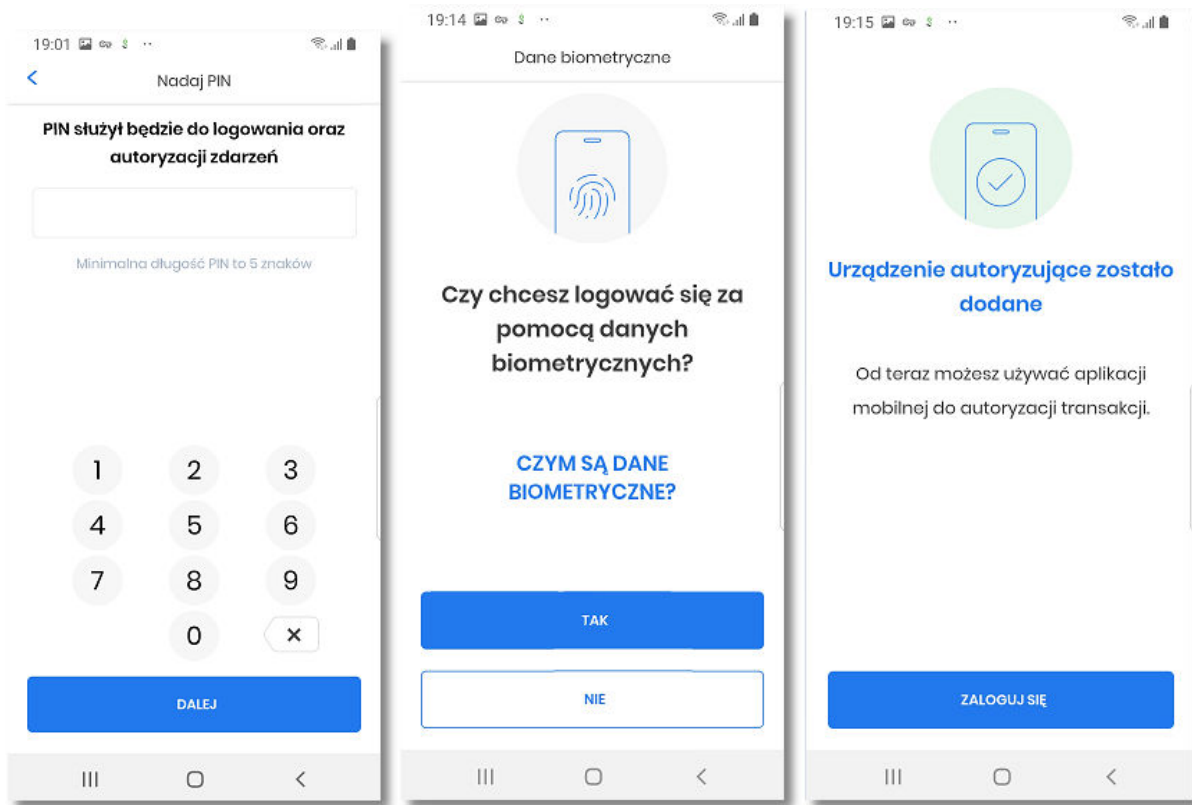
Android 6.x i nowszy



iOS 9.x i nowszy

UWAGA: BSGo podczas swojego działania wymaga zapewnienia dostępu do sieci Internet,





Po wykonaniu w/w czynności, w aplikacji pojawi się komunikat o poprawnym sparowaniu

Przy kolejnych logowaniach należy w polu Numer Identyfikacyjny wpisujemy identyfikator otrzymany od Banku, następnie w jasnych kratkach (niewyszarzonych i bez •) wpisać tylko te znaki z hasła, na które wskazują cyfry. Następnie pojawi się okno oczekiwania na potwierdzenie logowania aplikacja BSGo który wcześniej parowaliśmy.



Zaloguj się do bankowości internetowej

Powiadomienie uwierzytelniające logowanie dla
zostało wysłane do urządzenia mobilnego.

Pozostań na tej stronie i potwierdź operację w aplikacji.



Oczekiwanie na uwierzytelnienie aplikacją mobilną...

Podpisywanie dyspozycji w CUI (autoryzacja zleceń) mobilnej BSGo

Klient podpisuje dyspozycję np. przelewu za pomocą:
aplikacji mobilnej BSGo w której Zatwierdzamy Autoryzacje lub Odrzucamy.

Uwaga dot. BSGo

- BSGo podczas swojego działania wymaga zapewnienia dostępu do sieci Internet,
- powiadomienia z aplikacji (PUSH) wymagają włączenie/odblokowania funkcjonalności powiadomień na urządzeniu mobilnym,
- jeśli do urządzenia z zainstalowaną aplikacją BSGo (ale nie uruchomioną) nie są przekazywane powiadomienia PUSH to należy ustawić w urządzeniu aplikację BSGo jako aplikację „chronioną” (ustawienia baterii) – aplikacja pracuje pomimo wyłączenia ekranu.
- **W przypadku potrzeby przeinstalowania aplikacji BSGo / Resetowania telefonu lub przeniesienia aplikacji na inny telefon proszę na obecnym urządzeniu użyć opcji "Dezaktywacja aplikacji" w Ustawieniach aplikacji BSGo**

Postępowanie w przypadku utraty środka dostępu

W dni powszednie mogą Państwo zastrzec środek dostępu:

- osobiście w Placówkach Banku (Odziały oraz Filie)

- lub telefonicznie zgłaszając Pracownikowi Banku pod numerem tel. **(+48) 62 725 32 78**

W dni powszednie oraz w dni wolne od pracy mogą Państwo zastrzec środek dostępu dzwoniąc pod numer (poczta głosowa) tel. (+48) 62 725 32 78 wybierając 4 – Zastrzeżenie bankowości elektronicznej

Pamiętaj o podstawowych zasadach bezpieczeństwa.

Zanim wprowadzisz na stronie swój Identyfikator użytkownika i Kod Dostępu sprawdź, czy:

- adres strony logowania rozpoczyna się od https (oznaczającego bezpieczne połączenie internetowe)
- w pasku adresu lub na pasku stanu w dolnej części ekranu przeglądarki widoczna jest zamknięta kłódka
- certyfikat jest wystawiony dla Bank Spółdzielczy w Krotoszynie przez firmę Unizeto Technologies S.A.

Pamiętaj: Bank nie wymaga potwierdzenia danych SMS-em lub mailem.

Szczegółowe informacje o zagrożeniach można sprawdzić na stronie Związku Banków Polskich:
<https://zbp.pl/dla-klientow/bezpieczne-bankowanie/bankowosc-internetowa>

W przypadku dodatkowych pytań lub wątpliwości prosimy o kontakt z Bankiem.